



SAYILARLA TED ÜNİVERSİTESİ
2022-2023 EĞİTİM ÖĞRETİM YILI
NİSAN 2023



Sayılarla TED Üniversitesi Raporu öğrenciler, öğretim elemanları ve diğer göstergeler bazında oluşturulmaktadır. Güz yarıyılı için Kasım 2022, bahar yarıyılı için Nisan 2023 tarihine ait verileri içermektedir.



İÇİNDEKİLER

ÖĞRENCİLER.....	6
A. YENİ ÖĞRENCİLER	6
2022 YKS GİRİŞLİ ÖĞRENCİLER	6
B. TÜM ÖĞRENCİLER	14
GÜZ YARIYILI (KASIM 2022) İTİBARI İLE ÖĞRENCİLER	14
BAHAR YARIYILI (NİSAN 2023) İTİBARI İLE ÖĞRENCİLER	18
ÖĞRETİM ELEMANLARI	22
DİĞER GÖSTERGELER	28



TABLolar

Tablo 1. 2022 YKS Kontenjan ve Doluluk Oranlarının Programlara Göre Dağılımı.....	7
Tablo 2. 2022 YKS ile Yerleşen Öğrencilerin Lisans Programlarına Göre Dağılımı.....	8
Tablo 3. 2022 YKS ile Kayıt Yaptıran Öğrencilerin Lisans Programlarına Göre Dağılımı	8
Tablo 4. 2022 Yılında Kayıt Yaptıran Lisans Öğrencilerinin İngilizce Seviyelerine Göre Dağılımı	9
Tablo 5. YKS ile Yerleşerek Kayıt Yaptıran Öğrencilerin Ankara ve Ankara Dışı Olarak Dağılımı	9
Tablo 6. YKS ile Ankara ve Ankara Dışından Yerleşerek Kayıt Yaptıran Öğrencilerin Bursluluk Durumuna Göre Dağılımı.....	10
Tablo 7. YKS ile Yerleşen Öğrencilerin İllere Göre Dağılımı (Son 5 Yıl).....	11
Tablo 8. TED Kolejlerinden Mezun Olan ve Üniversiteye YKS ile Yerleşerek Kayıt Yaptıran Öğrenci Sayıları (Son 5 Yıl).....	12
Tablo 9. YKS ile Yerleşerek İngilizce Dil Okuluna ve Lisans Programının Birinci Sınıfına Kayıt Yaptıran Öğrencilerin Dağılımı (Son 5 Yıl).....	12
Tablo 10. 2022-2023 Eğitim Öğretim Yılı Güz Yarıyılında İngilizce Dil Okulunda Kayıtlı Öğrencilerin Programlara ve Kurlara Göre Dağılımı.....	14
Tablo 11. 2022-2023 Eğitim Öğretim Yılı Güz Yarıyılı Lisans Programları ve Sınıflarına Göre Öğrenci Sayısı Dağılımı	15
Tablo 12. 2022-2023 Eğitim-Öğretim Yılı Güz Yarıyılı Lisans Programları ve Sınıflarına Göre Öğrenci Sayısı Dağılımı*	16
Tablo 13. 2022-2023 Eğitim Öğretim Yılı Güz Yarıyılında Açılan Derslerin Derslerde Kayıtlı Öğrenci Sayılarına Göre Dağılımı	17
Tablo 14. 2022-2023 Eğitim Öğretim Yılı Güz Yarıyılında Lisansüstü Programlar Enstitüsü Öğrencilerinin Programlara Göre Dağılımı*	17
Tablo 15. 2022-2023 Eğitim Öğretim Yılı Bahar Yarıyılında İngilizce Dil Okulunda Kayıtlı Öğrencilerin Programlara ve Kurlara Göre Dağılımı*;**	19
Tablo 16. 2022-2023 Eğitim Öğretim Yılı Bahar Yarıyılı Lisans Programları ve Sınıflarına Göre Öğrenci Sayısı Dağılımı*	20
Tablo 17. 2022-2023 Eğitim Öğretim Yılı Bahar Yarıyılında Açılan Derslerin Kayıtlı Öğrenci Sayılarına Göre Dağılımı*;**	21
Tablo 18. 2022-2023 Eğitim Öğretim Yılı Bahar Yarıyılında Lisansüstü Programlar Enstitüsü Öğrencilerinin Programlara Göre Dağılımı*	21
Tablo 19. Öğretim Elemanlarının Unvanlarına Göre Dağılımı	22
Tablo 20. Öğretim Elemanlarının Kadrolarına Göre Dağılımı	22
Tablo 21. Öğretim Üyelerinin Lisans Derecelerini Aldıkları Üniversitelere Göre Dağılımları	24
Tablo 22. Öğretim Üyelerinin Doktora Derecelerini Aldıkları Üniversitelere Göre Dağılımları.....	25
Tablo 23. Öğretim Üyelerinin Yaş ve Cinsiyete Göre Dağılımları	25
Tablo 24. İdari Personelin Birimlere Göre Dağılımı	26
Tablo 25. Akademik ve İdari Çalışan ile Öğrenci Oranları.....	26
Tablo 26. 2022-2023 Güz ve Bahar Dönemi Lisans, Lisansüstü Düzeyinde Açılan Dersler ve Şubelere İlişkin Bilgiler*	27
Tablo 27. Üniversite Arazisi ve Bina Alanları	28
Tablo 28. Öğrenci Toplulukları	29
Tablo 29. TEDÜ 2022-2023 Bütçe Ana Kalemleri (TL)	30



ŞEKİLLER

Şekil 1. YKS ile Yerleşerek Doğrudan Birinci Sınıfa Kayıt Yaptıran Öğrencilerin Oranı (Son 5 Yıl) .13

Şekil 2. 2022-2023 Eğitim Öğretim Yılı Güz Yarıyılında İngilizce Dil Okulundaki Öğrencilerin

Toplam Öğrencilere Oranı (Son 5 Yıl)13



ÖĞRENCİLER

A. YENİ ÖĞRENCİLER

TED Üniversitesi'nin

- İktisadi ve İdari Bilimler ve Mühendislik Fakültelerinde öğrenci yerleştirmesi Fakülteye, Fen Edebiyat, Eğitim ve Mimarlık ve Tasarım Fakültelerinde doğrudan programlara yapılmaktadır. Fakülteye yerleşen öğrenciler, İngilizce Dil Okulunu ve ortak programda birinci sınıfı tamamladıktan sonra program seçimi yapmaktadır.
- Eğitim Fakültesi, Temel Eğitim Programı bünyesinde Sınıf Öğretmenliği ve Okul Öncesi Öğretmenliği lisans programını, Eğitim Bilimleri Programı bünyesinde Rehberlik ve Psikolojik Danışmanlık lisans programını, Matematik ve Fen Bilimleri Eğitimi Programı bünyesinde İlköğretim Matematik Öğretmenliği lisans programını ve Yabancı Diller Eğitimi Programı bünyesinde İngilizce Öğretmenliği lisans programını kapsar.
- Fen Edebiyat Fakültesi İngiliz Dili ve Edebiyatı, Matematik, Psikoloji ve Sosyoloji lisans programlarını kapsar.
- İktisadi ve İdari Bilimler Fakültesi, İktisadi İdari Bilimler Ortak Programı, Ekonomi, İşletme ve Siyaset Bilimi ve Uluslararası İlişkiler lisans programlarını kapsar.
- Mimarlık ve Tasarım Fakültesi, Endüstriyel Tasarım, İç Mimarlık ve Çevre Tasarımı, Mimarlık, Şehir ve Bölge Planlama ve Görsel İletişim Tasarımı lisans programlarını kapsar.
- Mühendislik Fakültesi, Mühendislik Ortak Programı; Bilgisayar Mühendisliği, Elektrik-Elektronik Mühendisliği, Endüstri Mühendisliği, İnşaat Mühendisliği ve Makine Mühendisliği ile doğrudan programa öğrenci yerleştirilen Yazılım Mühendisliği lisans programlarını kapsar.

2022 YKS GİRİŞLİ ÖĞRENCİLER

- Yerleşen (%100 burslu) : 167
- Yerleşen (%50 burslu) : 491
- Yerleşen (%25 burslu) : 314
- Yerleşen (Ücretli) : 89
- Yerleşen (Toplam) : 1061 (641K = %60; 420E = %40)
 - Eğitim Fakültesi : 236 (191K = %81; 45E = %19)
 - Fen Edebiyat Fakültesi : 192 (139K = %72; 53E = %28)
 - İktisadi ve İdari Bilimler Fakültesi : 120 (64K = %53; 56E = %47)
 - Mimarlık ve Tasarım Fakültesi : 218 (151K = %69; 67E = %31)
 - Mühendislik Fakültesi : 295 (96K = %33; 199E = %67)
- Kayıt yaptıran (%100 burslu) : 164 (%15)
- Kayıt yaptıran (%50 burslu) : 489 (%46)
- Kayıt yaptıran (%25 burslu) : 316 (%30)
- Kayıt yaptıran (Ücretli) : 90 (%8)
- Kayıt yaptıran (Toplam) : 1059 (644K = %61; 415E = %39)
 - Eğitim Fakültesi : 234 (190K = %81; 44E = %19)
 - Fen Edebiyat Fakültesi : 191 (140K = %73; 51E = %27)
 - İktisadi ve İdari Bilimler Fakültesi : 120 (64K = %54; 55E = %46)
 - Mimarlık ve Tasarım Fakültesi : 219 (152K = %69; 67E = %31)
 - Mühendislik Fakültesi : 295 (197E = %67; 98K = %33)

Yerleşen bilgileri ilk yerleştirmede yerleşen öğrencileri, kayıt yaptıran bilgileri ek yerleştirme sonrası kayıt yaptıran öğrencileri göstermektedir.

Tablo 1. 2022 YKS Kontenjan ve Doluluk Oranlarının Programlara Göre Dağılımı

	Kontenjan	Yerleşen	Yerleşen Doluluk Oranı (Yerleşen/Kontenjan)	İlk kayıt	Ek Yerleştirme Kayıt	Toplam Kayıt Yapılan	Toplam Kayıt Oranı (Kayıt Yapılan/Kontenjan)
Eğitim Fakültesi	253	236	93,28%	227	7	234	92,49%
İlköğretim Matematik Öğretmenliği	42	42	100,00%	40	1	41	97,62%
İngilizce Öğretmenliği	55	55	100,00%	54	-	54	98,18%
Okul Öncesi Öğretmenliği	54	54	100,00%	51	2	53	98,15%
Rehberlik ve Psikolojik Danışmanlık	54	40	74,07%	38	1	39	72,22%
Sınıf Öğretmenliği	48	45	93,75%	44	3	47	97,92%
Fen Edebiyat Fakültesi	192	192	100,00%	185	6	191	99,48%
İngiliz Dili ve Edebiyatı	62	62	100,00%	57	4	61	98,39%
Matematik	20	20	100,00%	19	1	20	100,00%
Psikoloji	90	90	100,00%	90	-	90	100,00%
Sosyoloji	20	20	100,00%	19	1	20	100,00%
İktisadi ve İdari Bilimler Fakültesi	120	120	100,00%	115	5	120	100,00%
İktisadi İdari Bilimler Programları	120	120	100,00%	115	5	120	100,00%
Mimarlık ve Tasarım Fakültesi	241	218	90,46%	207	12	219	90,87%
Endüstriyel Tasarım	42	42	100,00%	42	-	42	100,00%
Görsel İletişim Tasarımı	42	42	100,00%	39	1	40	95,24%
İç Mimarlık ve Çevre Tasarımı	62	62	100,00%	57	2	59	95,16%
Mimarlık	75	52	69,33%	51	7	58	77,33%
Şehir ve Bölge Planlama	20	20	100,00%	18	2	20	100,00%
Mühendislik Fakültesi	295	295	100,00%	293	2	295	100,00%
Mühendislik Programları	245	245	100,00%	244	1	245	100,00%
Yazılım Mühendisliği	50	50	100,00%	49	1	50	100,00%
Toplam	1101	1061	96,37%	1027	32	1059	96,19%

**Tablo 2. 2022 YKS ile Yerleşen Öğrencilerin Lisans Programlarına Göre Dağılımı**

Yerleşen	Toplam	Tam Burslu	%50 Burslu	%25 Burslu	Ücretli
Eğitim Fakültesi	236	37	194	-	5
İlköğretim Matematik Öğretmenliği	42	6	36	-	-
İngilizce Öğretmenliği	55	8	42	-	5
Okul Öncesi Öğretmenliği	54	8	46	-	-
Rehberlik ve Psikolojik Danışmanlık	40	8	32	-	-
Sınıf Öğretmenliği	45	7	38	-	-
Fen Edebiyat Fakültesi	192	30	86	54	22
İngiliz Dili ve Edebiyatı	62	10	52	-	-
Matematik	20	3	17	-	-
Psikoloji	90	14	-	54	22
Sosyoloji	20	3	17	-	-
İktisadi ve İdari Bilimler Fakültesi	120	18	102	-	-
İktisadi İdari Bilimler Programları	120	18	102	-	-
Mimarlık ve Tasarım Fakültesi	218	37	87	90	4
Endüstriyel Tasarım	42	6	36	-	-
Görsel İletişim Tasarımı	42	6	36	-	-
İç Mimarlık ve Çevre Tasarımı	62	9	-	53	-
Mimarlık	52	11	-	37	4
Şehir ve Bölge Planlama	20	5	15	-	-
Mühendislik Fakültesi	295	45	22	170	58
Mühendislik Programları	245	37	-	170	38
Yazılım Mühendisliği	50	8	22	-	20
Toplam	1061	167	491	314	89
Oran	1	0,16	0,46	0,30	0,08

İlk yerleştirmede yerleşen öğrenci sayılarını göstermektedir. Ek kontenjan ile yerleşen 30 öğrenci sayılara dahil değildir.

Tablo 3. 2022 YKS ile Kayıt Yaptıran Öğrencilerin Lisans Programlarına Göre Dağılımı

Kayıt Yaptıran	Toplam	Tam Burslu	%50 Burslu	%25 Burslu	Ücretli
Eğitim Fakültesi	234	37	193	-	4
İlköğretim Matematik Öğretmenliği	41	6	35	-	-
İngilizce Öğretmenliği	54	8	42	-	4
Okul Öncesi Öğretmenliği	53	8	45	-	-
Rehberlik ve Psikolojik Danışmanlık	39	8	31	-	-
Sınıf Öğretmenliği	47	7	40	-	-
Fen Edebiyat Fakültesi	191	29	86	54	22
İngiliz Dili ve Edebiyatı	61	9	52	-	-
Matematik	20	4	17	-	-
Psikoloji	90	14	-	54	22
Sosyoloji	20	3	17	-	-
İktisadi ve İdari Bilimler Fakültesi	120	18	102	-	-
İktisadi İdari Bilimler Programları	120	24	102	-	-
Mimarlık ve Tasarım Fakültesi	219	35	86	92	6
Endüstriyel Tasarım	42	6	36	-	-
Görsel İletişim Tasarımı	40	5	35	-	-
İç Mimarlık ve Çevre Tasarımı	59	8	-	51	-
Mimarlık	58	11	-	41	6
Şehir ve Bölge Planlama	20	5	15	-	-
Mühendislik Fakültesi	295	45	22	170	58
Mühendislik Programları	245	37	-	170	38
Yazılım Mühendisliği	50	8	22	-	20
Toplam	1059	164	489	316	90
Oran	1	0,15	0,46	0,30	0,08

Ek kontenjan sonrası kayıt yaptıran öğrenci sayılarını göstermektedir.

Tablo 4. 2022 Yılında Kayıt Yaptıran Lisans Öğrencilerinin İngilizce Seviyelerine Göre Dağılımı

Yeni Öğrencilerin İngilizce Seviyelerine Göre Dağılımı**	Elementary	Pre-Intermediate	Intermediate	Upper-Intermediate Ext.	İDO Toplam	1. sınıfa geçen			Toplam
						EPE	Dil Belgesi	Toplam	
Eğitim Fakültesi	89	59	29	28	205	31	3	34	239
İlköğretim Matematik Öğretmenliği	12	16	9	3	40	1	1	2	42
İngilizce Öğretmenliği	1	1	-	29	31	16	7	23	54
Okul Öncesi Öğretmenliği	30	12	4	2	48	1	1	2	50
Rehberlik ve Psikolojik Danış.	17	19	2	9	47	2	1	3	50
Sınıf Öğretmenliği	23	16	4	2	45	1	-	1	46
Fen Edebiyat Fakültesi	28	24	20	64	136	29	15	44	180
İngiliz Dili ve Edebiyatı	1	1	1	39	42	11	3	14	56
Matematik	5	3	2	2	12	4	-	4	16
Psikoloji	19	20	16	18	73	14	10	24	97
Sosyoloji	3	-	1	5	9	-	2	2	11
İktisadi ve İdari Bilimler Fakültesi	27	21	24	23	95	17	13	30	125
İktisadi İdari Bilimler Programları	27	21	24	23	95	16	11	27	122
İşletme	-	-	-	-	-	1	2	3	3
Mimarlık ve Tasarım Fakültesi	41	42	43	55	181	43	8	51	232
Endüstriyel Tasarım	4	8	8	12	32	11	1	12	44
Görsel İletişim Tasarımı	8	9	5	9	31	2	-	2	33
İç Mimarlık ve Çevre Tasarımı	15	15	12	13	55	6	1	7	62
Mimarlık	9	8	15	18	50	22	6	28	78
Şehir ve Bölge Planlama	5	2	3	3	13	2	-	2	15
Mühendislik Fakültesi	14	41	57	104	216	92	17	109	325
Bilgisayar Mühendisliği	-	1	-	-	1	2	1	3	4
Elektrik-Elektronik Mühendisliği	-	-	-	1	1	-	-	-	1
Makine Mühendisliği	-	-	-	-	-	-	1	1	1
Mühendislik Programları	9	33	46	91	179	77	8	85	264
Yazılım Mühendisliği	5	7	11	12	35	13	7	20	55
TOPLAM	193	192	163	291	839	202	63	265	1104*

Tablo 5. YKS ile Yerleşerek Kayıt Yaptıran Öğrencilerin Ankara ve Ankara Dışı Olarak Dağılımı

Yerleşen Öğrenciler	2017		2018		2019		2020		2021		2022	
Ankara	558	%77	679	%77	711	%75	806	%73	727	%73	775	%73
Ankara dışı	150	%23	199	%23	233	%25	297	%27	274	%27	286	%27
Kayıt Yaptıran Öğrenciler	2017		2018		2019		2020		2021		2022	
Ankara	555	%79	677	%78	710	%76	801	%73	728	%73	777	%73
Ankara dışı	147	%21	192	%22	223	%24	296	%27	269	%27	282	%27

Tablo 6. YKS ile Ankara ve Ankara Dışından Yerleşerek Kayıt Yaptıran Öğrencilerin Bursluluk Durumuna Göre Dağılımı

Yerleşen Öğrenciler	2017		2018		2019		2020		2021		2022	
	Ankara	Ankara Dışı	Ankara	Ankara Dışı	Ankara	Ankara Dışı	Ankara	Ankara Dışı	Ankara	Ankara Dışı	Ankara	Ankara Dışı
Tam Burslu	71	49	66	51	67	45	95	74	108	67	86	81
%75 Burslu	-	-	70	10	125	31	-	-	-	-	-	-
%50 Burslu	247	49	302	78	289	91	651	208	542	183	364	127
%25 Burslu	169	38	194	41	188	52	-	-	-	-	264	50
Ücretli	71	14	47	19	42	14	60	15	77	24	61	28
Toplam	558	150	679	199	711	233	806	297	727	274	775	286
Kayıt Yaptıran Öğrenciler	2017		2018		2019		2020		2021		2022	
	Ankara	Ankara Dışı	Ankara	Ankara Dışı	Ankara	Ankara Dışı	Ankara	Ankara Dışı	Ankara	Ankara Dışı	Ankara	Ankara Dışı
Tam Burslu	72	47	65	51	66	43	95	74	108	64	87	77
%75 Burslu	-	-	70	10	124	29	-	-	-	-	-	-
%50 Burslu	246	47	304	76	286	89	646	208	543	181	363	126
%25 Burslu	166	39	193	37	192	50	-	-	-	-	264	52
Ücretli	71	14	45	18	42	12	60	14	77	24	63	27
Toplam	555	147	677	192	710	223	801	296	728	269	777	282

**Tablo 7. YKS ile Yerleşen Öğrencilerin İllere Göre Dağılımı (Son 5 Yıl)**

İL	2018	2019	2020	2021	2022	İL	2018	2019	2020	2021	2022
Adana	5	6	9	5	3	Kahramanmaraş	1	1	1	2	6
Adıyaman	1	-	-	3	2	Karabük	4	6	1	2	1
Afyonkarahisar	-	-	2	3	7	Karaman	1	1	2	3	4
Ağrı	-	1	1	-	-	Kars	-	1	-	1	1
Aksaray	3	3	4	2	2	Kastamonu	1	2	2	2	3
Amasya	2	1	3	5	4	Kayseri	4	6	9	6	6
Ankara	679	711	806	727	775	Kırıkkale	6	4	7	4	6
Antalya	10	17	25	16	22	Kırklareli	-	-	3	-	2
Ardahan	-	-	-	-	-	Kırşehir	1	2	6	5	10
Artvin	1	1	-	-	-	Kilis	-	-	1	1	2
Aydın	2	7	7	4	4	Kocaeli	5	4	5	1	10
Balıkesir	4	5	4	5	7	Konya	11	9	16	11	15
Bartın	3	1	-	3	3	Kütahya	2	-	-	1	2
Batman	1	-	1	2	3	Malatya	-	4	5	5	2
Bayburt	-	-	-	-	-	Manisa	6	7	6	6	2
Bilecik	1	2	-	1	-	Mardin	1	2	-	1	-
Bingöl	1	1	1	-	-	Mersin	7	7	10	15	5
Bitlis	-	-	-	-	-	Muğla	8	10	9	9	5
Bolu	1	4	2	5	2	Muş	-	-	-	-	-
Burdur	-	1	2	1	-	Nevşehir	-	-	-	2	3
Bursa	8	8	9	16	11	Niğde	2	3	4	1	3
Çanakkale	4	2	3	1	1	Ordu	2	4	5	1	8
Çankırı	-	-	3	-	-	Osmaniye	-	4	5	3	3
Çorum	3	2	5	2	3	Rize	1	1	-	1	1
Denizli	4	4	2	7	2	Sakarya	1	3	1	4	5
Diyarbakır	3	5	-	2	3	Samsun	3	13	12	15	5
Düzce	3	-	6	-	1	Siirt	-	-	-	1	-
Edirne	-	2	2	2	-	Sinop	1	1	3	-	-
Elazığ	4	1	4	6	2	Sivas	1	-	2	2	-
Erzincan	-	2	2	2	2	Şanlıurfa	3	2	6	1	5
Erzurum	2	1	1	3	4	Şırnak	-	-	-	-	-
Eskişehir	6	6	4	4	8	Tekirdağ	2	-	6	2	3
Gaziantep	3	2	4	2	4	Tokat	2	6	6	4	7
Giresun	3	3	-	2	2	Trabzon	3	3	4	3	3
Gümüşhane	-	-	-	-	2	Tunceli	-	1	-	-	-
Hakkâri	1	1	-	1	-	Uşak	2	1	1	2	3
Hatay	3	3	7	8	8	Van	1	1	2	-	2
Iğdır	-	-	-	1	-	Yalova	-	-	-	2	-
Isparta	2	1	6	4	4	Yozgat	2	2	2	2	2
İstanbul	6	13	17	13	12	Zonguldak	6	3	7	5	8
İzmir	16	13	11	15	14	Diğer	3	-	1	2	1
TOPLAM							878	944	1103	1001	1061

Tablo 8. TED Kolejlerinden Mezun Olan ve Üniversiteye YKS ile Yerleşerek Kayıt Yaptıran Öğrenci Sayıları (Son 5 Yıl)

	2018			2019			2020			2021			2022		
	Öğrenci Sayısı	%	Ortalama Tercih Sırası	Öğrenci Sayısı	%	Ortalama Tercih Sırası	Öğrenci Sayısı	%	Ortalama Tercih Sırası	Öğrenci Sayısı	%	Ortalama Tercih Sırası	Öğrenci Sayısı	%	Ortalama Tercih Sırası
TED Kolejlerinden Yerleşen	75	8,5	7,7	63	6,7	4,9	63	5,6	6,4	50	5,0	5,1	52	5,3	4,9
TED Kolejlerinden Kayıtlı	75	8,6	7,5	61	6,5	4,8	62	5,7	6,3	49	4,9	5,1	52	5,1	4,9

2022 yılında TED Kolejlerinden yerleşen 52 öğrencinin dağılımı aşağıdaki gibidir:

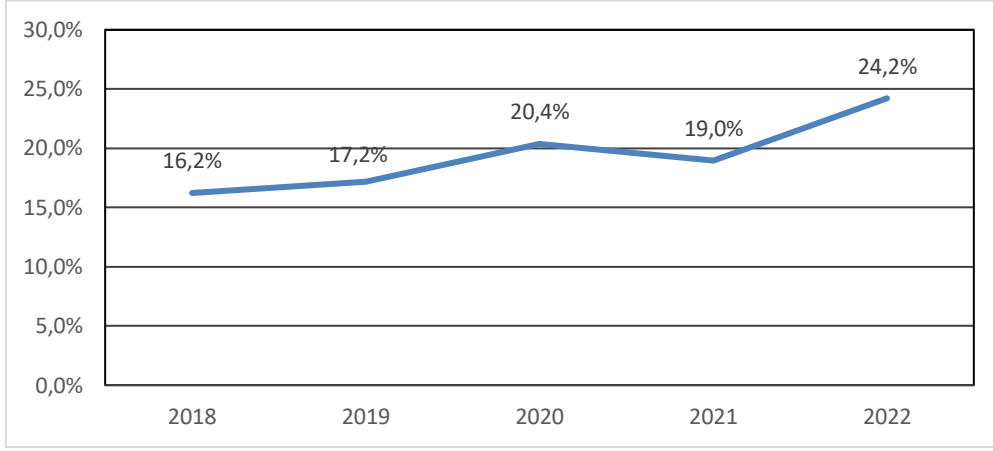
- TED Ankara Koleji Vakfı Özel Lisesi : 34
- TED Antalya Koleji Özel Lisesi : 2
- TED Zonguldak Koleji Vakfı Özel Lisesi : 2
- TED Afyon Koleji Özel Anadolu Lisesi : 2
- TED Polatlı Koleji Vakfı Özel Lisesi : 1
- TED Karadeniz Ereğli Koleji Vakfı Özel Lisesi : 1
- TED Isparta Koleji Özel Lisesi : 1
- TED Bursa Özel Koleji : 1
- TED Mersin Koleji Özel Lisesi : 1
- TED Konya Koleji Özel Lisesi : 1
- TED Malatya Koleji Özel Anadolu Lisesi : 1
- Özel TED Çorum Anadolu Lisesi : 1
- Özel TED Denizli Anadolu Lisesi : 1
- TED Hatay Koleji Özel Anadolu Lisesi : 1
- TED Trabzon Özel Anadolu Lisesi : 1

Tablo 9. YKS ile Yerleşerek İngilizce Dil Okuluna ve Lisans Programının Birinci Sınıfına Kayıt Yaptıran Öğrencilerin Dağılımı (Son 5 Yıl)

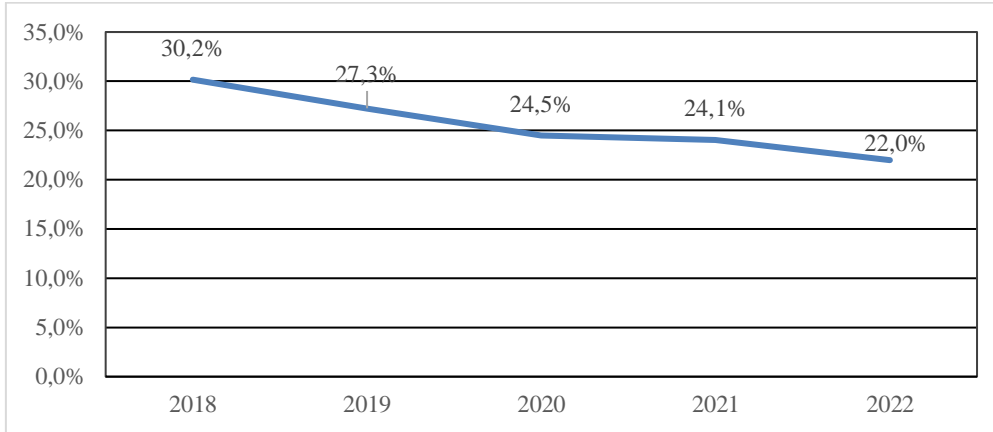
Akademik yılbaşında	2018		2019		2020		2021		2022	
	Öğrenci Sayısı	%	Öğrenci Sayısı	%	Öğrenci Sayısı	%	Öğrenci Sayısı	%	Öğrenci Sayısı	%
1.Sınıf Doğrudan Başlayanlar	141	%16,2	160	%17,2	223	%20,4	189	%19,0	256	%24,2
İngilizce Dil Okulu Sınıfına Devam Edenler	728	%83,8	771	%82,8	871	%79,6	808	%81,0	801	%75,8
Toplam Kayıt Yaptıran*	869	%100	931	%100	1094	%100	997	%100	1057	%100

*Dönem başında kayıt sildiren 2 öğrenci dahil edilmemiştir.

Şekil 1. YKS ile Yerleşerek Doğrudan Birinci Sıfıya Kayıt Yaptıran Öğrencilerin Oranı (Son 5 Yıl)



Şekil 2. 2022-2023 Eğitim Öğretim Yılı Güz Yarıyılında İngilizce Dil Okulundaki Öğrencilerin Toplam Öğrencilere Oranı (Son 5 Yıl)



B. TÖM ÖĐRENCİLER**GÖZ YARIYILI (KASIM 2022) İTİBARI İLE ÖĐRENCİLER****Tablo 10. 2022-2023 Eğitim Öğretim Yılı Güz Yarıyılında İngilizce Dil Okulunda Kayıtlı Öğrencilerin Programlara ve Kurlara Göre Dağılımı**

Programlar	Elementary	Pre-Intermediate	Intermediate	Upper-Intermediate Ext.	Toplam
Eđitim Fakóltesi	91	67	59	64	281
İlköđretim Matematik Öğretmenliđi	14	19	10	9	52
İngilizce Öğretmenliđi	2	-	3	25	30
Okul Öncesi Öğretmenliđi	33	17	18	8	76
Rehberlik ve Psikolojik Danışmanlık	12	17	12	11	52
Sınıf Öğretmenliđi	30	14	16	11	71
Fen Edebiyat Fakóltesi	30	39	50	57	176
İngiliz Dili ve Edebiyatı	-	-	8	32	40
Matematik	2	10	8	4	24
Psikoloji	22	23	25	18	88
Sosyoloji	6	6	9	3	24
İktisadi ve İdari Bilimler Fakóltesi	24	41	49	26	140
Ekonomi*	-	1	1	-	2
İktisadi İdari Bilimler Programları	24	39	48	26	137
Siyaset Bilimi ve Ulus. İlişkiler*	-	1	-	-	1
Mimarlık ve Tasarım Fakóltesi	44	51	88	35	218
Endüstriyel Tasarım	7	11	11	10	39
Görsel İletişim Tasarımı	9	11	16	7	43
İç Mimarlık ve Çevre Tasarımı	19	13	29	7	68
Mimarlık	4	11	24	10	49
Şehir ve Bölge Planlama	5	5	8	1	19
Mühendislik Fakóltesi	21	53	124	48	246
Bilgisayar Mühendisliđi*	1	-	1	1	3
Mühendislik Programları	15	43	96	38	192
Yazılım Mühendisliđi	5	10	27	9	51
TOPLAM	210	251	370	230	1061**
Açılan Şube	11	12	18	12	53
Ortalama Sınıf Mevcudu	19	21	20	19	

*UPO ve Yatay Geçiş ile kayıt yaptıran öğrenciler kendi programlarında gösterilmiştir.

**İngilizce Dil Okulunda ders kaydı bulunan öğrencileri göstermektedir. 2022-2023 güz yarıyılında izinli ayrılan 5 öğrenci ile birlikte toplam 1066 İngilizce Dil Okulu öğrencisi vardır. Elementary Seviyesi başlangıç seviyesi, Pre-Intermediate ve Intermediate Seviyeleri orta seviyeler, Upper-Intermediate Ext. Seviyesi en üst seviyeyi ifade etmektedir .

Tablo 11. 2022-2023 Eğitim Öğretim Yılı Güz Yarıyılı Lisans Programları ve Sınıflarına Göre Öğrenci Sayısı Dağılımı

Programlar	1.sınıf	2.sınıf	3.sınıf	4.sınıf	Toplam
EĞİTİM FAKÜLTESİ	198	150	214	182	744
İlköğretim Matematik Öğretmenliği	32	28	32	27	119
İngilizce Öğretmenliği	63	43	65	58	229
Okul Öncesi Öğretmenliği	30	19	29	20	98
Rehberlik ve Psikolojik Danışmanlık	47	41	59	51	198
Sınıf Öğretmenliği	26	19	29	26	100
FEN EDEBİYAT FAKÜLTESİ	226	120	167	112	625
İngiliz Dili ve Edebiyatı	87	23	40	29	179
Matematik	31	9	18	5	63
Psikoloji	90	80	89	66	325
Sosyoloji	18	8	20	12	58
İKTİSADİ VE İDARİ BİLİMLER FAKÜLTESİ	181	150	105	74	510
Ekonomi	1	42	26	17	86
İktisadi ve İdari Bilimler Programları	172	-	-	-	172
İşletme	4	51	40	25	120
Siyaset Bilimi ve Uluslararası İlişkiler	4	57	39	32	132
MİMARLIK VE TASARIM FAKÜLTESİ	266	149	167	114	696
Endüstriyel Tasarım	45	38	31	16	130
Görsel İletişim Tasarımı	29	2	-	-	31
İç Mimarlık ve Çevre Tasarımı	75	31	44	22	172
Mimarlık	87	62	67	69	285
Şehir ve Bölge Planlama	30	16	25	7	78
MÜHENDİSLİK FAKÜLTESİ	391	344	256	216	1207
Bilgisayar Mühendisliği	12	221	159	119	511
Elektrik-Elektronik Mühendisliği	3	36	33	39	111
Endüstri Mühendisliği	1	24	30	29	84
İnşaat Mühendisliği	-	2	10	8	20
Makine Mühendisliği	-	19	18	21	58
Mühendislik Programları	303	-	-	-	303
Yazılım Mühendisliği	72	42	6	-	120
TOPLAM	1262	913	909	698	3782*

*2022-2023 güz yarıyılında dönem kaydı olan ve izinli ayrılan öğrencileri göstermektedir.

Tablo 12. 2022-2023 Eğitim-Öğretim Yılı Güz Yarıyılı Lisans Programları ve Sınıflarına Göre Öğrenci Sayısı Dağılımı*

Programlar	İDO	1. sınıf	2. sınıf	3. sınıf	4. sınıf	Fakülteler Toplamı	Genel Toplam	Genel Yüzde
EĞİTİM FAKÜLTESİ	281	198	150	214	182	744	1025	21,1
İlköğretim Matematik Öğret.	52	32	28	32	27	119	171	3,5
İngilizce Öğretmenliği	30	63	43	65	58	229	259	5,3
Okul Öncesi Öğretmenliği	76	30	19	29	20	98	174	3,6
Rehberlik ve Psikolojik Danış.	52	47	41	59	51	198	250	5,2
Sınıf Öğretmenliği	71	26	19	29	26	100	171	3,5
FEN EDEBİYAT FAKÜLTESİ	178	226	120	167	112	625	803	16,6
İngiliz Dili ve Edebiyatı	40	87	23	40	29	179	219	4,5
Matematik	24	31	9	18	5	63	87	1,8
Psikoloji	90	90	80	89	66	325	415	8,6
Sosyoloji	24	18	8	20	12	58	82	1,7
İKTİSADİ VE İDARİ BİLİMLER FAKÜLTESİ	142	181	150	105	74	510	652	13,4
Ekonomi	2	1	42	26	17	86	88	1,8
İktisadi ve İdari Bilimler Prog.	139	172	-	-	-	172	311	6,4
İşletme		4	51	40	25	120	120	2,5
Siyaset Bilimi ve Ulus. İlişkiler	1	4	57	39	32	132	133	2,7
MİMARLIK VE TASARIM FAKÜLTESİ	218	266	149	167	114	696	914	18,9
Endüstriyel Tasarım	39	45	38	31	16	130	169	3,5
Görsel İletişim Tasarımı	43	29	2	-	-	31	74	1,5
İç Mimarlık ve Çevre Tasarımı	68	75	31	44	22	172	240	5,0
Mimarlık	49	87	62	67	69	285	334	6,9
Şehir ve Bölge Planlama	19	30	16	25	7	78	97	2,0
MÜHENDİSLİK FAKÜLTESİ	247	391	344	256	216	1207	1454	30,0
Bilgisayar Mühendisliği	3	12	221	159	119	511	514	10,6
Elektrik-Elektronik Mühendisliği	-	2	36	33	39	111	111	2,3
Endüstri Mühendisliği	-	1	24	30	29	84	84	1,7
İnşaat Mühendisliği	-		2	10	8	20	20	0,4
Makine Mühendisliği	-	1	19	18	21	58	58	1,2
Mühendislik Programları	193	303	-	-	-	303	496	10,2
Yazılım Mühendisliği	51	72	42	6	-	120	171	3,5
TOPLAM	1066	1262	913	909	698	3782	4848	100
Oran	0,22	0,26	0,19	0,19	0,14	0,78	1,00	

Tablo 13. 2022-2023 Eğitim Öğretim Yılı Güz Yarıyılında Açılan Derslerin Derslerde Kayıtlı Öğrenci Sayılarına Göre Dağılımı

Öğrenci sayısı	2022-2023 Güz				
	Lisans	Yüksek Lisans	Doktora	TOPLAM	Ders %
1	1	30	1	32	4
2-10	64	63	5	132	16,6
11-20	114	20	-	134	16,9
21-30	148	3	-	151	19,0
31-40	117	-	-	117	14,7
41-50	135	-	-	135	17,0
51-60	41	-	-	41	5,2
61-70	28	-	-	28	3,5
71-80	5	-	-	5	0,6
81-90	3	-	-	3	0,4
91-100	2	-	-	2	0,3
101 ve üzeri	15	-	-	15	1,9
TOPLAM	673	116	6	795	
Şube Başına Düşen Öğrenci Sayısı	34	6	3		

Tablo 14. 2022-2023 Eğitim Öğretim Yılı Güz Yarıyılında Lisansüstü Programlar Enstitüsü Öğrencilerinin Programlara Göre Dağılımı*

Program	Öğrenci Sayısı			
	Tezli Yüksek Lisans	Tezsiz Yüksek Lisans	Doktora	Toplam
Bilgisayar Mühendisliği	11	-	-	11
Eğitim Kurumları İşletmeciliği	-	45	-	45
Ekonomi	4	-	-	4
Ekonomi ve Finans	1	-	-	1
Endüstri Mühendisliği	4	-	-	4
Gelişim Odaklı Klinik Çocuk ve Ergen Psikolojisi	34	-	-	34
Göç Çalışmaları	20	3	-	23
İngiliz Dili Eğitimi	22	1	-	23
İnşaat Mühendisliği	4	-	-	4
İnteraktif Bilişim Sistemleri	1	-	-	1
Klinik Psikoloji	-	-	9	9
Makine Mühendisliği	16	-	-	16
Mekatronik Mühendisliği	7	-	-	7
Mimarlık ve Kent Çalışmaları	11	-	-	11
Mühendislik Yönetimi	6	-	-	6
Rehberlik ve Psikolojik Danışmanlık	13	-	-	13
Uygulamalı Veri Bilimi	18	8	-	26
TOPLAM	171	57	9	238*

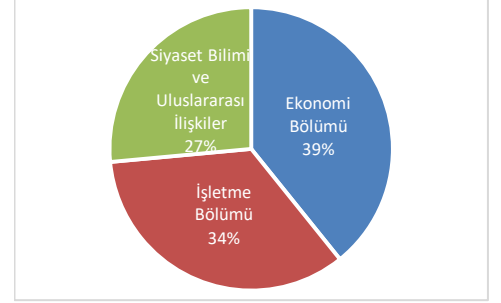
*2022-2023 güz yarıyılında dönem kaydı olan ve izinli ayrılan öğrencileri göstermektedir.

BAHAR YARIYILI (NİSAN 2023) İTİBARI İLE ÖĞRENCİLER

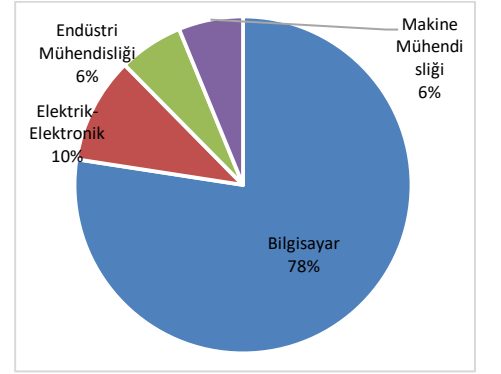
Mühendislik ve İktisadi ve İdari Bilimler Fakültelerinin ortak programlarında birinci sınıfı tamamlayıp 2022-2023 Güz ve Bahar yarıyılları başında ikinci sınıfa geçen öğrencilerin diploma programı seçimleri aşağıdaki şekildedir:

İktisadi ve İdari Bilimler Fakültesi (Güz =64; Bahar = 38):

- Ekonomi (Güz = 23; Bahar = 17),
- İşletme (Güz = 19; Bahar = 16),
- Siyaset Bilimi ve Uluslararası İlişkiler (Güz = 22; Bahar = 5)

**Mühendislik Fakültesi (Güz = 159; Bahar = 67):**

- Bilgisayar Mühendisliği (Güz = 121; Bahar = 54),
- Elektrik - Elektronik Mühendisliği (Güz = 19; Bahar = 4),
- Endüstri Mühendisliği (Güz = 8; Bahar = 6),
- İnşaat Mühendisliği (Güz = 0; Bahar = 0),
- Makine Mühendisliği (Güz = 11; Bahar = 3)



Tablo 15. 2022-2023 Eğitim Öğretim Yılı Bahar Yarıyılında İngilizce Dil Okulunda Kayıtlı Öğrencilerin Programlara ve Kurlara Göre Dağılımı*;**

Programlar	Elementary	Pre-Intermediate	Intermediate	Upper-Intermediate Extended	Upper-Intermediate Success	Toplam
Eğitim Fakültesi	2	32	97	71	16	218
İlköğretim Matematik Öğretmenliği	-	5	17	21	1	44
İngilizce Öğretmenliği	-	-	1	1	5	7
Okul Öncesi Öğretmenliği	-	13	32	17	4	66
Rehberlik ve Psikolojik Danışmanlık	-	4	18	15	4	41
Sınıf Öğretmenliği	2	10	29	17	2	60
Fen Edebiyat Fakültesi	1	12	40	43	23	119
İngiliz Dili ve Edebiyatı	-	-	-	5	12	17
Matematik	-	1	6	10	3	20
Psikoloji	-	9	29	20	6	64
Sosyoloji	1	2	5	8	2	18
İktisadi ve İdari Bilimler Fakültesi	3	12	33	37	13	98
Ekonomi	-	-	-	1		1
İktisadi İdari Bilimler Programları	3	12	33	34	13	95
Siyaset Bilimi ve Ulus. İlişkiler	-	-	-	2		2
Mimarlık ve Tasarım Fakültesi	2	16	62	61	11	152
Endüstriyel Tasarım		1	10	13	3	27
Görsel İletişim Tasarımı		5	13	13	1	32
İç Mimarlık ve Çevre Tasarımı		7	25	15	4	51
Mimarlık		3	9	15	3	30
Şehir ve Bölge Planlama	2	-	5	5	-	12
Mühendislik Fakültesi	1	3	43	81	29	157
Bilgisayar Mühendisliği	-	-	2	-	1	3
Mühendislik Programları	1	2	29	62	22	116
Yazılım Mühendisliği	-	1	12	19	6	38
TOPLAM	9	75	275	293	92	744
Açılan Şube	1	4	15	16	5	41
Ortalama Sınıf Mevcudu	9	19	18	18	18	18

*Elementary Seviyesi başlangıç seviyesi, Pre-Intermediate ve Intermediate Seviyeleri orta seviyeler, Upper Intermediate Success Seviyesi en üst seviyeyi ifade etmektedir.

**İngilizce Dil Okulunda ders kaydı bulunan öğrencileri göstermektedir. 2022-2023 bahar yarıyılında izinli ayrılan 15 öğrenci ile birlikte toplam 759 İngilizce Dil Okulu öğrencisi vardır.

Tablo 16. 2022-2023 Eğitim Öğretim Yılı Bahar Yarıyılı Lisans Programları ve Sınıflarına Göre Öğrenci Sayısı Dağılımı*

Programlar	İDO	1. sınıf	2. sınıf	3. sınıf	4. sınıf	Fakülteler Toplamı	Genel Toplam	Genel Yüzde
EĞİTİM FAKÜLTESİ	220	192	177	183	213	765	985	20,9
İlköğretim Matematik Öğret.	44	33	32	27	36	128	172	3,6
İngilizce Öğretmenliği	8	63	46	51	64	224	232	4,9
Okul Öncesi Öğretmenliği	66	30	24	29	19	102	168	3,6
Rehberlik ve Psikolojik Danış.	42	38	51	52	61	202	244	5,2
Sınıf Öğretmenliği	60	28	24	24	33	109	169	3,6
FEN EDEBİYAT FAKÜLTESİ	123	220	147	157	125	649	772	16,4
İngiliz Dili ve Edebiyatı	17	76	43	36	28	183	200	4,2
Matematik	21	29	11	18	8	66	87	1,8
Psikoloji	67	96	81	87	71	335	402	8,5
Sosyoloji	18	19	12	16	18	65	83	1,8
İKTİSADİ VE İDARİ BİLİMLER FAKÜLTESİ	101	172	144	114	88	518	619	13,1
Ekonomi	1	2	51	25	23	101	102	2,2
İktisadi ve İdari Bilimler Prog.	98	161	-	-	-	161	259	5,5
İşletme	-	6	48	48	26	128	128	2,7
Siyaset Bilimi ve Ulus. İlişkiler	2	3	45	41	39	128	130	2,8
MİMARLIK VE TASARIM FAKÜLTESİ	156	274	173	162	139	748	904	19,2
Endüstriyel Tasarım	27	49	39	36	17	141	168	3,6
Görsel İletişim Tasarımı	33	32	6	-	-	38	71	1,5
İç Mimarlık ve Çevre Tasarımı	53	68	47	36	34	185	238	5,0
Mimarlık	31	88	65	68	77	298	329	7,0
Şehir ve Bölge Planlama	12	37	16	22	11	86	98	2,1
MÜHENDİSLİK FAKÜLTESİ	159	398	363	244	271	1276	1435	30,4
Bilgisayar Mühendisliği	3	14	238	147	160	559	562	11,9
Elektrik-Elektronik Mühendisliği	-	1	28	34	44	107	107	2,3
Endüstri Mühendisliği	1	1	25	31	35	92	93	2,0
İnşaat Mühendisliği	-	-	1	4	11	16	16	0,3
Makine Mühendisliği	-	-	17	18	21	56	56	1,2
Mühendislik Programları	117	309	-	-	-	309	426	9,0
Yazılım Mühendisliği	38	73	54	10	-	137	175	3,7
TOPLAM	759	1256	1004	860	836	3956	4715	100
Oran	0,16	0,27	0,21	0,18	0,18	0,84	1,00	

*2022-2023 Bahar yarıyılında dönem kaydı olan ve izinli ayrılan öğrencileri göstermektedir.

Tablo 17. 2022-2023 Eğitim Öğretim Yılı Bahar Yarıyılında Açılan Derslerin Kayıtlı Öğrenci Sayılarına Göre Dağılımı **,**

Öğrenci sayısı	2022-2023 Bahar				
	Lisans	Yüksek Lisans	Doktora	Toplam	Ders %
1***	5	16	1	22	2,7
2-10	110	72	7	189	23,5
11-20	84	13	-	101	12,5
21-30	151	2	-	153	19,0
31-40	104	-	-	104	12,9
41-50	108	-	-	108	13,4
51-60	73	-	-	73	9,1
61-70	17	-	-	17	2,1
71-80	16	-	-	16	2,0
81-90	3	-	-	3	0,4
91-100	4	-	-	4	0,5
101-200****	14	-	-	14	1,7
201 ve üzeri****	1	-	-	1	0,1
TOPLAM	690	103	8	805	100
Şube Başına Düşen Öğrenci Sayısı	34,02	5,92	2,50		

*2022-2023 Bahar dönemi itibarıyla intibaklı derslerdeki öğrenci sayıları tek şubede toplanmıştır.

**Kayıtlı öğrenci olmayan dersler, TEDU 400 Öğrenci Gelişim Semineri ve 2022-23 Güz döneminde açılan TEDU 101 TEDÜ' de İlk Yıl Deneyimi dersleri dahil edilmemiştir.

***Yeni açılan lisans programı dersleri, eski müfredat dersleri, yüksek lisans tez ve seminer dersleri vb. sebepler dolayısıyla öğrenci sayısı 1 olan dersler bulunmaktadır.

**** Türkçe, Tarih dersleri asenkron ve bazı dersler de online olarak yürütüldüğü için şube başına 101 ve üzeri kayıt bulunmaktadır.

Tablo 18. 2022-2023 Eğitim Öğretim Yılı Bahar Yarıyılında Lisansüstü Programlar Enstitüsü Öğrencilerinin Programlara Göre Dağılımı*

Program	Öğrenci Sayısı			
	Tezli Yüksek Lisans	Tezsiz Yüksek Lisans	Doktora	Toplam
Bilgisayar Mühendisliği	11	-	-	11
Eğitim Kurumları İşletmeciliği	-	38	-	38
Ekonomi	4	-	-	4
Ekonomi ve Finans	1	-	-	1
Endüstri Mühendisliği	3	-	-	3
Gelişim Odaklı Klinik Çocuk ve Ergen Psikolojisi	29	-	-	29
Göç Çalışmaları	22	4	-	26
İngiliz Dili Eğitimi	20	1	-	21
İnşaat Mühendisliği	4	-	-	4
Klinik Psikoloji	-	-	7	7
Makine Mühendisliği	19	-	-	19
Mekatronik Mühendisliği	3	-	-	3
Mimari Tasarım	6	-	-	6
Mimarlık ve Kent Çalışmaları	7	-	-	7
Mühendislik Yönetimi	3	-	-	3
Rehberlik ve Psikolojik Danışmanlık	13	-	-	13
Uygulamalı Veri Bilimi	16	3	-	19
TOPLAM	161	46	7	214

*2022-2023 Bahar yarıyılında dönem kaydı olan ve izinli ayrılan öğrencileri göstermektedir.

**ÖĞRETİM ELEMANLARI****Tablo 19. Öğretim Elemanlarının Unvanlarına Göre Dağılımı**

	Prof. Dr.		Doç. Dr.		Dr. Öğr. Üyesi		Öğr. Gör. (Dr.)		Öğr. Gör.		Ar. Gör.		TOPLAM	
	#	%	#	%	#	%	#	%	#	%	#	%	#	%
Kadro	39	78	23	68	105	95	19	42	82	59	61	100	329	75
Saat Ücretli	11	22	11	32	5	5	26	58	57	41	-	-	110	25
TOPLAM	50	100	34	100	110	100	45	100	139	100	61	100	439	100

Tablo 20. Öğretim Elemanlarının Kadrolarına Göre Dağılımı

Kadro*	Prof. Dr.		Doç. Dr.		Dr. Öğr. Üyesi		Öğr. Gör. (Dr.)		Öğr. Gör.		Ar. Gör.		Toplam	
	K	S	K	S	K	S	K	S	K	S	K	K	S	
Eğitim Fakültesi	6	0	3	2	26	2	8	6	3	4	11	57	14	
Eğitim Bilimleri	1	-	-	1	4	1	2	3	-	-	2	9	5	
Eğitim Bilimleri / Rehberlik ve Psik. Dan.	2	-	-	-	5	-	1	2	2	2	2	12	4	
Mat. ve Fen Bilimleri Eğitimi / Mat. Eğt.	-	-	-	-	5	-	-	-	-	-	2	7	-	
Temel Eğitim / Okul Öncesi Eğitimi	-	-	2	-	4	-	-	-	-	-	2	8	-	
Temel Eğitim / Sınıf Eğitimi	1	-	-	-	4	1	3	-	-	2	1	9	3	
Yabancı Diller / İngiliz Dili Eğitimi	2	-	1	1	4	-	2	1	1	-	2	12	2	
Fen Edebiyat Fakültesi	8	3	5	2	18	-	6	8	6	12	8	51	25	
İngiliz Dili ve Edebiyatı	-	-	2	-	3	-	-	-	-	1	1	6	1	
Matematik	1	-	1	-	4	-	2	1	3	1	2	13	2	
Psikoloji	4	-	2	-	6	-	-	1	1	1	2	15	2	
Sosyoloji	1	-	-	-	3	-	-	-	-	1	1	5	1	
Temel Bilimler	2	3	-	2	3	-	4	6	2	8	2	12	19	
İktisadi ve İdari Bilimler Fakültesi	10	1	2	1	10	-	1	1	-	4	9	32	7	
Ekonomi	5	-	1	-	1	-	-	1	-	-	2	9	1	
İşletme	3	1	-	-	5	-	1	-	-	4	4	13	5	
Siyaset Bil. ve Ulusl. İlişkiler	2	-	1	1	4	-	-	-	-	-	3	10	1	
Mimarlık ve Tasarım Fakültesi	5	-	1	-	24	1	-	5	4	16	9	43	22	
Endüstriyel Tasarım	-	-	-	-	5	-	-	1	-	3	1	6	4	
Görsel İletişim Tasarımı	-	-	-	-	3	-	-	-	1	-	1	5	-	
İç Mimarlık ve Çevre Tasarımı	1	-	-	-	4	-	-	2	-	4	2	7	7	
Mimarlık	3	-	-	-	9	1	-	1	2	7	3	17	8	
Şehir ve Bölge Planlama	1	-	1	-	3	-	-	1	1	2	2	8	3	
Mühendislik Fakültesi	9	2	10	2	24	-	3	3	1	1	24	71	8	
Bilgisayar Mühendisliği	3	1	-	2	3	-	1	2	-	-	7	14	5	
Elektrik-Elektronik Mühendisliği	1	-	3	-	3	-	1	1	-	-	4	12	1	
Endüstri Mühendisliği	1	-	1	-	6	-	-	-	1	-	3	12	0	
İnşaat Mühendisliği	2	-	5	-	1	-	-	-	-	1	4	12	1	
Makine Mühendisliği	2	1	1	-	5	-	-	-	-	-	4	12	1	
Yazılım Mühendisliği	-	-	-	-	6	-	1	-	-	-	2	9	-	
İngilizce Dil Okulu								1		68	12		69	12
Lisansüstü Programlar Enstitüsü**	1	4	2	1	3	-	-	1	-	3	-	6	9	



	Prof. Dr.		Doç. Dr.		Dr. Öğr. Üyesi		Öğr. Gör. (Dr.)		Öğr. Gör.		Ar. Gör.	Toplam	
	K	S	K	S	K	S	K	S	K	S	K	K	S
Kadro*													
Eğitim Kurumları İşletmeciliği	-	-	-	1	-	-	-	1	-	-	-	-	2
Mühendislik Yönetimi	-	-	1	-	-	-	-	-	-	-	-	1	-
Psikoloji (Y.Lisans + Doktora)	-	3	-	-	-	-	-	-	-	3	-	-	6
Uygulamalı Veri Bilimi	1	-	1	-	3	-	-	-	-	-	-	5	-
Yabancı Diller Eğitimi	-	1	-	-	-	-	-	-	-	-	-	-	1
Diğer***		1		3	-	2	-	2		5			13
TOPLAM	39	11	23	11	105	5	19	26	82	57	61	329	110

*K: Kadrolu, S: Saat Ücretli

**Hem fakültede hem de Lisansüstü Programlar Enstitüsünde ders veren öğretim elemanları bağlı olduğu bölümde tekil olarak gösterilmiştir.

***4 kişi Eğitim Fakültesi-Genel Kültür Dersleri Koordinatörlüğü, 9 kişi İİBF Ekdal programları olmak üzere toplam 13 saat ücretli öğretim elemanı bulunmaktadır.

**Tablo 21. Öğretim Üyelerinin Lisans Derecelerini Aldıkları Üniversitelere Göre Dağılımları**

Eğitim Kurumu	Kişi Sayısı
Orta Doğu Teknik Üniversitesi	83
Hacettepe Üniversitesi	15
Bilkent Üniversitesi	14
Boğaziçi Üniversitesi	7
Gazi Üniversitesi	6
Ankara Üniversitesi	4
Kara Harp Okulu	4
Çankaya Üniversitesi	2
Başkent Üniversitesi	2
İstanbul Üniversitesi	2
Tebriç Üniversitesi	2
Anadolu Üniversitesi	1
Ankara Polis Akademisi	1
Bahauddin Zakariya Üniversitesi	1
Çanakkale Onsekiz Mart Üniversitesi	1
Çukurova Üniversitesi	1
Dicle Üniversitesi	1
Dokuz Eylül Üniversitesi	1
Ege Üniversitesi	1
Galler Üniversitesi	1
İstanbul Bilgi Üniversitesi	1
İstanbul Teknik Üniversitesi	1
Jordan Üniversitesi	1
Khulna Üniversitesi	1
Kırgızistan-Türkiye Manas Üniversitesi	1
Koç Üniversitesi	1
Lamar Üniversitesi	1
Marmara Üniversitesi	1
Pamukkale Üniversitesi	1
Rheinische Friedrich-Wilhelms Universita	1
Sabancı Üniversitesi	1
Sakarya Üniversitesi	1
Tahran Üniversitesi	1
TOBB Ekonomi ve Teknoloji Üniversitesi	1
Uludağ Üniversitesi	1
University Of Illinois	1
Yıldız Teknik Üniversitesi	1
TOPLAM	167
YURT İÇİ	156 (%93)
YURT DIŞI	11 (%7)

Tablo 22. Öğretim Üyelerinin Doktora Derecelerini Aldıkları Üniversitelere Göre Dağılımları

Eğitim Kurumu	Kişi Sayısı	Eğitim Kurumu	Kişi Sayısı
Orta Doğu Teknik Üniversitesi	57	Miami University	1
Hacettepe Üniversitesi	19	Michigan State University	1
Bilkent Üniversitesi	17	Mimar Sinan Güzel Sanatlar Üniversitesi	1
Ankara Üniversitesi	14	Nanyang Üniversitesi	1
Purdue University	3	North Carolina State University	1
Anadolu Üniversitesi	2	Old Dominion University	1
TOBB Ekonomi ve Teknoloji Üniversitesi	2	Open University	1
The University of Pittsburgh	2	Politecnico Di Torino	1
University of California	2	Rutgers, The State University of New Jersey	1
Aberystwyth University	1	Sabancı Üniversitesi	1
Arizona State University	1	Texas A&M University	1
Başkent Üniversitesi	1	Tulane University	1
Boston University	1	The Johns Hopkins University	1
Concordia University	1	The University of Arizona	1
Cornell University	1	The University of Texas at Austin	1
Çankaya Üniversitesi	1	The University of Iowa	1
Ecole Polytechnique Federale De Lausanne	1	The Wichita State University	1
Eidgenossische Technische Hochschule Zur	1	University of Alberta	1
Eindhoven University Of Technology	1	University of Cambridge	1
Erasmus University Rotterdam	1	University of Chicago	1
Gazi Üniversitesi	1	University of Manchester	1
Georgia Institute of Technology	1	University of Massachusetts	1
Indiana Üniversitesi	1	University of Missouri	1
İstanbul Teknik Üniversitesi	1	University of Missouri-Rolla	1
Kara Harp Okulu	1	University of South Florida	1
Koç Üniversitesi	1	University of Survey	1
Korea University	1	University Of Teknoloji Delft	1
London University	1	University of Toronto	1
Loughborough University	1	Wilhelms-Universität Zu Bonn	1
		TOPLAM	167
		YURT İÇİ	119 (%71)
		YURT DIŞI	48 (%29)

Tablo 23. Öğretim Üyelerinin Yaş ve Cinsiyete Göre Dağılımları

Yaş Aralıkları	Profesör			Doçent			Dr. Öğr. Üyesi			TOPLAM		
	K	E	T	K	E	T	K	E	T	K	E	T
30-34	0	0	0	0	0	0	3	2	5	3	2	5
35-39	0	1	1	1	4	5	28	10	38	29	15	44
40-44	4	0	4	3	5	8	20	12	32	27	17	44
45-49	2	3	5	2	4	6	5	15	20	9	22	31
50-54	4	2	6	1	1	2	1	5	6	6	8	14
55-59	7	4	11	1	0	1	1	1	2	9	5	14
60-64	2	1	3	0	1	1	1	0	1	3	2	5
65-69	2	3	5	0	0	0	0	0	0	2	3	5
70-74	1	1	2	0	0	0	0	0	0	1	1	2
75-79	1	1	2	0	0	0	0	1	1	1	2	3
Toplam	23	16	39	8	15	23	59	46	105	90	77	167

Tablo 24. İdari Personelin Birimlere Göre Dağılımı

Organizasyon Yapısı	Kişi Sayısı
Araştırma Teknoloji ve İnovasyon Direktörlüğü (ATİD)	4
Bilgi Teknolojileri Birimi	10
Danışman (Rektörlük)	1
Eğitim Faaliyetleri Planlama ve Destek Ofisi	2
Etkinlik Ofisi	2
Genel Sekreterlik	4
İdari İşler Birimi	16
İngilizce Dil Okulu Müdürü	1
İnsan Kaynakları	4
Kariyer Merkezi	2
Kurumsal Gelişim Ofisi	3
Kurumsal İletişim Birimi	6
Kütüphane	6
Mali İşler Birimi	8
Öğrenci Gelişim ve Psikolojik Danışma Merkezi	3
Öğrenci İşleri	7
Öğretme – Öğrenme Merkezi (CTL)	3
Özel Kalem	2
Rektör Yardımcılığı/ İngilizce Dil Okulu/Fakülte/Enstitü Sekreterleri	11
Sağlık Birimi	2
Sosyal İnovasyon Merkezi (İstasyon TEDÜ)	3
Sosyal ve Kültürel İşler Birimi	1
Toplumsal Cinsiyet Çalışmaları Merkezi	1
Uluslararası Programlar Ofisi	4
Yazı İşleri Birimi	3
TOPLAM (Üniversite Kadrosunda)	109
İktisadi İşletme	20
TEDUTECH.A.Ş. Uygulamalı Veri Bilimi Merkezi (CADS@TEDU) / TEDYUV	5
TOPLAM	134

Tablo 25. Akademik ve İdari Çalışan ile Öğrenci Oranları

Gösterge	Hesap	Değer
Öğretim Üyesi Başına Düşen İdari Çalışan	109 / 167	0,65
Öğretim Üyesi Başına Düşen Lisans Öğrenci Sayısı (İDO Öğrencisi Hariç)	3956 / 167	23,69
Öğretim Elemanı Başına Düşen İdari Çalışan	109 / 329	0,33
Öğretim Elemanı Başına Düşen Lisans Öğrenci Sayısı (Fakülteler + İDO)	4715 / 329	14,33
İdari Çalışan Başına Düşen Lisans Öğrenci Sayısı (Fakülteler + İDO)	4715 / 109	43,26

Tablo 26. 2022-2023 Güz ve Bahar Dönemi Lisans, Lisansüstü Düzeyinde Açılan Dersler ve Şubelere İlişkin Bilgiler*

Dönem	2022-2023 Güz			2022-2023 Bahar		
	Lisans	Yüksek Lisans	Doktora	Lisans	Yüksek Lisans	Doktora
Ders Sayısı	502	79	5	510	80	7
Şube Sayısı	783	116	6	801	107	8
Ders Veren Kadrolu Öğretim Elemanı	176	60	2	180	60	4
Kadrolu Öğretim Elemanı Tarafından Verilen Şube Sayısı	574	103	5	596	91	7
Saat Ücretli Öğretim Elemanı	82	12	1	71	14	1
Saat Ücretli Öğretim Elemanı Tarafından Verilen Şube Sayısı	181	13	1	175	15	1
Kadrolu ve Saat Ücretli Öğretim Elemanları Tarafından Verilen Şube Sayısı**	28	-	-	30	1	-
Haftalık Ders Yüğü***	Kadrolu	10,42		10,86		
	Saat Ücretli	5,81		6,36		

*Ders veren öğretim elemanları sayısı açılan şubeler üzerinden hesaplanmış olup yıl içinde gelen ya da ayrılan kadrolu ya da saat ücretli öğretim elemanlarını içermektedir. TEDU 400 Öğrenci Gelişim Semineri ve 2022-23 Güz döneminde açılan TEDU 101 TEDÜ'de İlk Yıl Deneyimi dersleri dahil edilmemiştir. Açılan derslerin listesi ve not ortalamalarına ilişkin bilgiler Ek 1'de sunulmaktadır.

** Özellikle Mimarlık ve Tasarım Fakültesi'nde kadrolu ve saat ücretli öğretim elemanlarının ortak olarak yürüttüğü şubelerin sayısını ifade etmektedir.

*** Kadrolu / Saat ücretli öğretim elemanları tarafından yürütülen şubelerin kredi toplamlarının İngilizce Dil Okulu dışındaki kadrolu / saat ücretli öğretim elemanlarına bölünmesi ile hesaplanmaktadır. Kadrolu ve Saat Ücretli hocaların ortak yürüttüğü dersler hesaba dahil edilmemiştir.



DİĞER GÖSTERGELER

Tablo 27. Üniversite Arazisi ve Bina Alanları

Gösterge	Değer
Toplam Arazi Alanı	24.179 m ²
Toplam Bina Kapalı Alanı	47.681,80 m ²
Derslik, Amfi Alanı	6094 m ² / 93 derslik, 12 amfi
Laboratuvar, Atölye Alanı	4954,17 m ² / 40 adet lab, 15 adet mimari çizim stüdyo
Ofis Alanları	5367,33 m ² / 310 adet
Kütüphane, Toplantı, Çalışma, Sohbet Odaları	3151,35/ 38 adet
Ahmet Ersan Konferans Salonu	220 m ² / 196 kişilik
Çok Amaçlı Salon	450 m ² / 200 kişilik
Öğrenci Başına Düşen Toplam Arazi Alanı oranı	5,13
Öğrenci Başına Düşen Derslik, Amfi Alanı oranı	1,29
Öğrenci Başına Düşen Laboratuvar, Atölye alanı oranı	1,05
Öğrenci Başına Düşen Kütüphane, Toplantı, Çalışma, Sohbet Odaları Oranı	0,67

Tablo 28. Öğrenci Toplulukları

No	Topluluklar	No	Spor Takımları
1	Atatürkçü Düşünce Topluluğu	1	Atletizm Takımı
2	Bilim-Kurgu ve Fantezi Topluluğu	2	Basketbol Takımı
3	Bilim ve Teknoloji Topluluğu	3	Bilek Güreşi Takımı
4	Çocuklar İçin Fırsat Eşitliği Topluluğu	4	Buz Hokeyi Takımı
5	Dans ve Müzikal Topluluğu	5	Dans Takımı
6	Doğa Sporları Topluluğu	6	Dart Takımı
7	EduAction Topluluğu	7	Eskrim Takımı
8	Ekonomi ve Finans Topluluğu	8	E-Sport Takımı
9	E-Sport Topluluğu	9	Futbol Takımı
10	ExtremeTED Topluluğu	10	Hentbol Takımı
11	Fotoğrafçılık Topluluğu	11	Kayak Takımı
12	Gastronomi Topluluğu	12	Okçuluk Takımı
13	Girişimcilik ve İnovasyon Topluluğu	13	Oryantring Takımı
14	Hayvan Dostları Topluluğu	14	Ragbi Takımı
15	Kaizen Topluluğu	15	Salon Futbolu Takımı
16	Kültür-Sanat Topluluğu	16	Satranç Takımı
17	Logos Society	17	Spor Tırmanışı Takımı
18	Maths-Up Topluluğu	18	Su Topu Takımı
19	Medya Topluluğu	19	Tenis Takımı
20	Mimarlık ve Tasarım Topluluğu	20	Voleybol Takımı
21	Müzik Topluluğu	21	Yüzme Takımı
22	Politika Platformu Topluluğu	No	Bilim Proje Takımları
23	Psikoloji Topluluğu	1	ALECTED Bilim Projesi Takımı
24	Siber Güvenlik Topluluğu	2	TEDÜ Havacılık Bilim Projesi Takımı
25	Sinema Topluluğu	No	Ulusal Öğrenci Birlikleri
26	Sürdürülebilir Çevre Topluluğu	1	UNITED
27	Tarih Topluluğu	2	İhtiyaç Haritası
28	Tiyatro Topluluğu		
29	Uluslararası Öğrenciler Topluluğu		
30	Uzak Doğu Kültürü Topluluğu		
No	Uluslararası Öğrenci Birlikleri		
1	Erasmus Student Network (ESN)		
2	Institute of Electrical and Electronics Engineers (IEEE)		
3	International Association for the Study of Traditional Environments (IASTE)		
4	International Association of Civil Engineering Students (IACES)		
5	Google Developers Students Club (GDSC)		
6	Model United Nations (MUN)		
7	Sustainable Development Solutions Network (SDSN)		

**Tablo 29. TEDÜ 2022-2023 Bütçe Ana Kalemleri (TL)**

Cari Giderler	237.430.000
Personel Giderleri	182.150.000
Araştırma Desteği	2.080.000
Eğitim Hizmet Giderleri	1.410.000
Sosyal Kültürel Etkinlik Giderleri	7.725.000
Yazılım Donanım Ekipman Giderleri	590.000
Seyahat Toplantı Konaklama Kütüphane Giderleri	4.565.000
Sözleşmeler Hizmet Alım Giderleri	28.650.000
Genel İşletme Giderleri	5.500.000
Reklam, Tanıtım, İlan Giderleri	4.760.000
Gelişim Alanlarına Yönelik Cari Giderler	4.020.000
Araştırma, Teknoloji ve İnovasyon	2.768.000
Öğrenme ve Öğretme Merkezi	1.252.000
Duran Varlık Yatırımları	5.845.000
Toplam Giderler	247.295.000